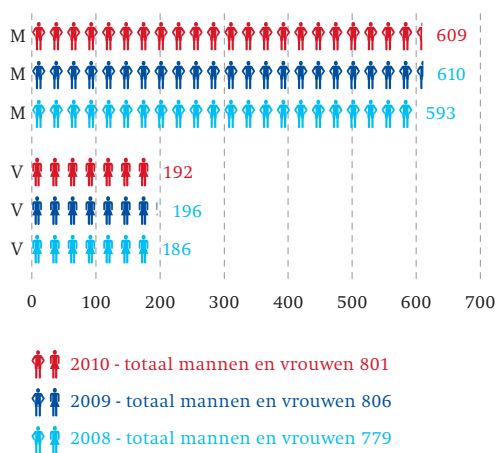


Aantal mannen en vrouwen in dienst



Aantal vol- en deeltijdmedewerkers

	voltijd			deeltijd		
	2010	2009	2008	2010	2009	2008
totaal	533	549	554	268	257	225

Gemiddelde leeftijd in jaren

	2010	2009	2008
mannen	47,47	47	47,07
vrouwen	42,65	42	41,53
gemiddeld	46,31	45,9	45,75


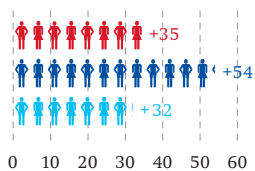
Gemiddelde diensttijd in jaren

	2010	2009	2008
mannen	18	17,77	17,81
vrouwen	12,63	11,74	12,15
gemiddeld	16,71	16,38	16,46

Leeftijdsofbouw in aantal verdeeld naar mannen en vrouwen

	2010		2009		2008	
	mannen	vrouwen	mannen	vrouwen	mannen	vrouwen
jonger dan 25 jaar	13	2	16	1	9	1
25-29 jaar	25	6	19	16	14	16
30-34 jaar	27	34	23	28	24	22
35-39 jaar	47	27	47	34	55	44
40-44 jaar	76	46	88	46	90	36
45-49 jaar	143	28	143	27	154	31
50-54 jaar	119	25	135	24	135	23
55-59 jaar	124	21	110	18	89	12
60 jaar en ouder	35	3	29	2	23	1
totaal	609	192	610	196	593	186

In- en uitstroom

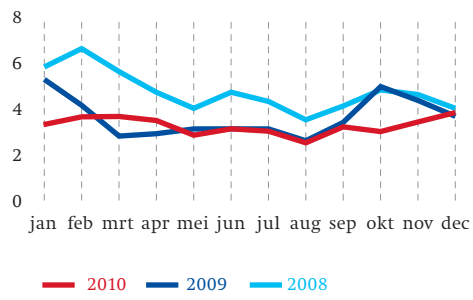


	2010	2009	2008
beëindiging dienstverband	23	21	32
pensioen	15	4	5
overleden	2	2	3
totaal	40	27	40

Arbeidsverzuim lang, middellang en kort in procenten

	2010	2009	2008
kort, 1 t/m 7 dagen	0,7	0,7	0,9
middellang, 8 t/m 42 dagen	0,7	0,8	0,9
lang, 43 dagen of langer	2,0	2,0	3,0
totaal	3,4	3,5	4,8

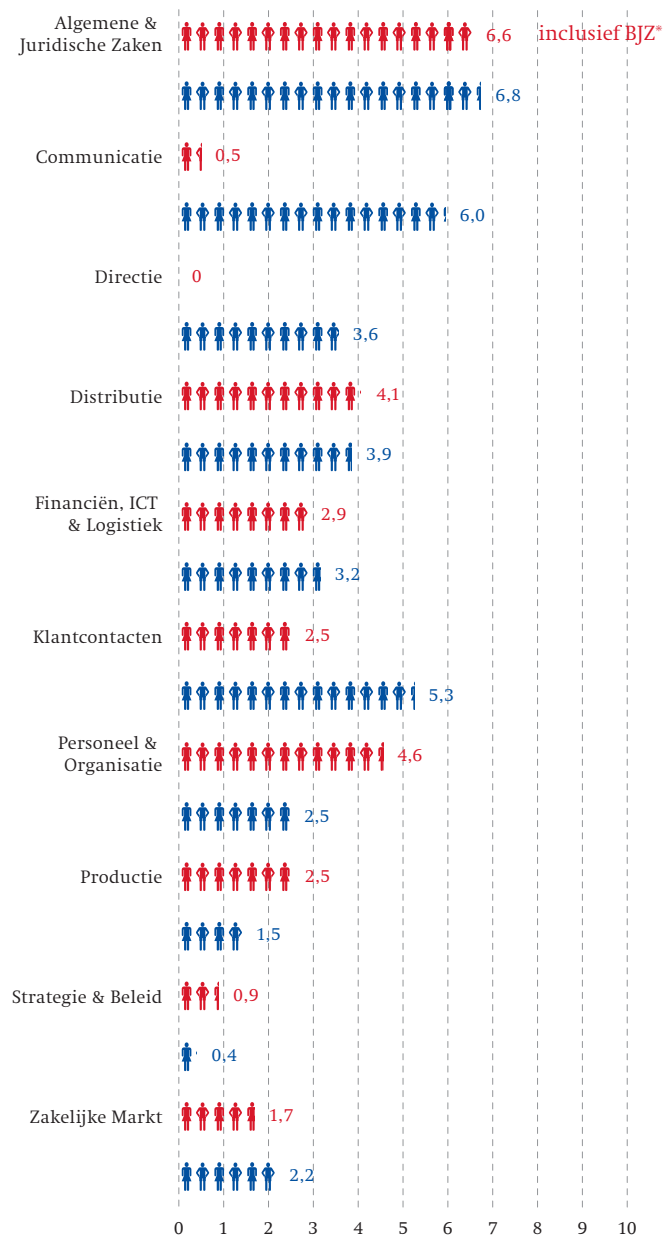
Arbeidsverzuim per maand in procenten



Aantal medewerkers in aantal en fte

	2010		2009		2008	
	aantal	fte	aantal	fte	aantal	fte
totaal	801	742	806	750	779	722

Arbeidsverzuim per sector in procenten



 2010
 2009

* door interne reorganisaties mag je voor de sectoren FIL, P&O en AJZ geen vergelijking met vorige jaren maken.

Opleidingskosten in euro

	2010	2009	2008
totaal	996.000	898.000	746.396